

# 日本初上陸!

BioFuture, Inc  
**CustomBio**<sup>TM</sup>  
Since 1992  
bacteria in action!<sup>TM</sup>

# MOP N TREAT<sup>TM</sup>



# モップアンドトリート

## ニオイ、ハエ、ゴキブリの温床を元から分解除去

バイオの力で飲食店・厨房の床等のいやなニオイの除去、ハエやゴキブリ等の害虫対策に効果を発揮します。

## ギラギラ油膜とヌメリを分解

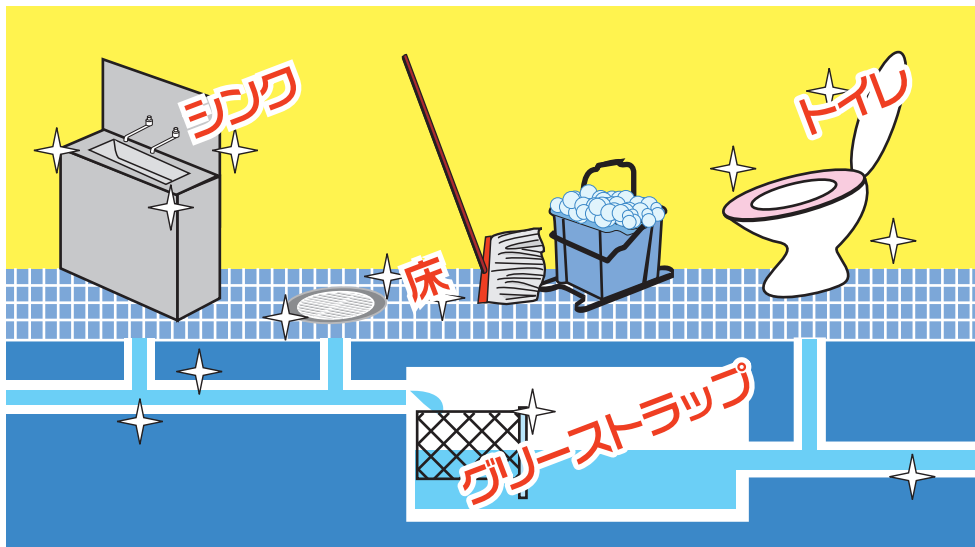
床掃除時にモップ用のバケツにモップアンドトリートを水で溶かし、いつものように掃除するだけです。特別な手間は必要ありません。また、局所的な用途にはスプレー容器を使用してください。

## 排水管も同時にきれいになる

モップアンドトリートを溶かした水は、床の掃除時やトイレの清掃時に排水溝や排水管、厨房のグリーストラップ等に流れ込んで、全体のニオイを元から分解除去してくれます。



1箱30錠入り



米・マクドナルド社も使用。  
環境にやさしい安心のバイオ製品です。



Upchurch Management Co., Inc.  
1439 South Pompano Parkway  
Suite 200  
Pompano Beach, Florida 33069  
954-972-2004  
Fax: 954-972-2792

Check,  
Thank you again for the Mop N Treat product. It is working great on the floor drains and sink drains. There is no odor, and I have not had the backup in the 3 months of using the product. Best of all, the product eliminated my fly problem. We tried the product in 6 stores, and everyone stated how easy the product is to use!

Best Regards,

Steve Edwards  
Director of Operations

感謝状

# 商品概要

## ■使用目的

食品関連業、食品加工・飲食店での消臭・油詰まりの剥離・分解を目的とします。床・シンクの掃除、配管詰まりの改善・保守の簡単な方法として有効です。

## ■効果

- ①床面が滑りにくくなる…ギラギラした油膜とヌメリを分解します。
- ②厨房内が臭わない…床や壁面から出る臭いを分解除去します。
- ③配管が詰まらない…付着した食用油の厚い膜を剥離します。
- ④グリーストラップの底汚泥を分解し、臭いが抑制されます。

## ■用途

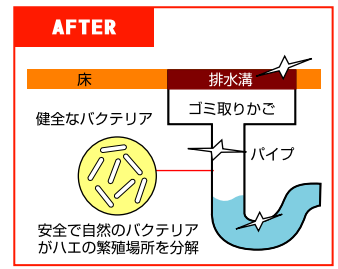
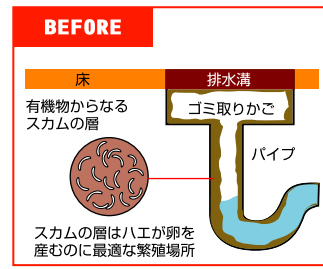
タイルのひび割れに入り込んだ汚れ、配管の酸化した詰まりの原因となる動物油・植物油・植物繊維・有機物質を分解。配管内部に付着した油を剥離してキレイにすることによりハエの増殖に必要な環境を破壊し、害虫の食料となる残渣物を除去します。植物油が原因となる床面のヌルヌル膜を分解して転倒事故を防止します。

- 通常の洗剤との併用使用が可能です。洗剤を変える必要がありません。
- 1日に1錠使用し、処理を行います。
- モップアンドトリートの水溶液を床面に散布、シンクの排水溝に流し込むことで、付着している食用油をバイオが剥離分解して配管内部を清掃します。
- 販売されている中で最も効果があるシンク・配管・床用バイオ洗剤です。

## ■使用方法

- ①掃除用の水が洗浄液10%にモップアンドトリートを1錠入れます。2～3分後に錠剤が溶けたら、ひび割れ、溝、器具の下を中心に床を通常通り掃除をします。掃除が終わったら、各排水口に流します。また、床面に散布しても同じ効果が得られます。
- ②手の届かない処へは約1%の水にモップアンドトリートを1錠溶かして、スプレーボトルに移して直接噴霧して下さい。

- ・モップアンドトリートを溶かした後20～30分程度放置してから使用すると効果的です。
- ・洗剤を使う場合は生分解性で環境にやさしい洗剤(pH10以下)を使用することで効果的な清掃が可能です。
- ・1日の終わりにモップアンドトリートを使用して下さい。
- ・使用後はすぐに洗い流したり、抗生物質や強力な塩素の使用はバイオの働きを阻害するためできるだけ避けて下さい。
- ・推奨量を超えて漂白剤や強い洗剤を使用しないで下さい。



## 厨房での使用実例



■モップ用バケツに1錠入れ、水に溶かし通常通り掃除を行って下さい。残りの水を排水溝に流すことで排水溝及び排水管の有機物質も分解します。



■スプレーボトルで溝やひびを中心に吹き付けると効果的です。また、シンクや洗面台などの水まわりにも応用可能です。

お問い合わせ先

# 繁盛店の厨房は いつでもキレイ。



環境に優しい天然セルロース100%使用 油吸着材 セルソープ

## ■グリーストラップの清掃も簡単に!

グリーストラップ清掃管理は、「セルソープ」にお任せください。  
セルソープをグリーストラップに浮いている油の上に広げ、油を吸い取ります。  
水分は吸い取らずに油のみを吸い取り、再溶出しません。  
また、一般ゴミとして廃棄することができます。(通常の焼却炉で燃焼可能です)

1回のお掃除(100g)で  
約1.8Lの油を吸着します

## ニオイ、害虫の温床を元から分解除去 モップアンドトリート

### ■厨房の床等のいやなニオイの除去、害虫対策に効果を発揮します

#### 油膜とヌメリを分解

床掃除時にバケツに水で溶かし、いつものように掃除するだけです。また、局所的な用途にはスプレー容器を使用して噴霧してください。

#### 排水管も同時にキレイ

モップアンドトリートを溶かした水は、床の掃除時やトイレの清掃時に、排水溝や排水管、厨房のグリーストラップに流れ込んで全体のニオイの元を分解除去してくれます。

菌株保存機関ATCCにおいて  
第一種に属する安全圏である  
バイオ錠剤です



飲食店にとって、お客様に「おいしい」を届けるのは大切なこと。

では、その過程で出る排水をキレイにして

地球に戻すことはどうでしょうか。

環境にやさしい処理をした水は、おいしい水となって、

再びわたしたちのもとへと返ってきます。

地球にも「おいしい」を届けたい。  
<http://www.biofuturejapan.com>

汚染をバイオテクノロジーで浄化する  
有限会社 バイオフューチャー

TEL.03-5272-1678 FAX.03-5272-1679

本社 〒169-0051 東京都新宿区西早稲田1-9-37 フラットワセダ101  
E-mail [bfittokyo@biofuturejapan.com](mailto:bfittokyo@biofuturejapan.com)

TEL.06-6357-1500 FAX.06-6354-1900

大阪 〒531-0041 大阪市北区天神橋8-1-4-23